




TRIBUNAL ELECTORAL DEL ESTADO DE MÉXICO
ESTADO ANALÍTICO DE INGRESOS DEL 01 DE ENERO DE 2017 AL 30 DE NOVIEMBRE DE 2017

CUENTA	SCTA	D E B E	SSSCTA	SSSSCTA	CONCEPTO	LEY DE INGRESOS ESTIMADA	AMPLIACIONES	REDUCCIONES	LEY DE INGRESOS MODIFICADA	LEY DE INGRESOS DEVENGADA	LEY DE INGRESOS RECAUDADA	LEY DE INGRESOS POR EJECUTAR
8110					LEY DE INGRESOS ESTIMADA	149,080,700.00	3,065,568.74	0.00	152,146,268.74	0.00	136,613,525.31	15,532,743.43
8110	0000004169				Otros Aprovechamientos	0.00	0.00	0.00	0.00	0.00	13,426.86	-13,426.86
8110	0000004169	0000000000000005			Otros Aprovechamientos	0.00	0.00	0.00	0.00	0.00	13,426.86	-13,426.86
8110	0000004169	0000000000000005	0001		Aprovechamientos no considerados en los puntos an	0.00	0.00	0.00	0.00	0.00	13,426.86	-13,426.86
8110	0000004169	0000000000000005	0001	001	Otros Aprovechamientos	0.00	0.00	0.00	0.00	0.00	13,426.86	-13,426.86
8110	0000004173				Ingresos Por Ventas de Bienes y Servicios	0.00	0.00	0.00	0.00	0.00	1,549,818.00	-1,549,818.00
8110	0000004173	0000000000000001			Ingresos Por Ventas de Bienes y Servicios	0.00	0.00	0.00	0.00	0.00	1,549,818.00	-1,549,818.00
8110	0000004173	0000000000000001	0001			0.00	0.00	0.00	0.00	0.00	1,549,818.00	-1,549,818.00
8110	0000004173	0000000000000001	0001	001	Venta de Activo Fijo	0.00	0.00	0.00	0.00	0.00	1,545,000.00	-1,545,000.00
8110	0000004173	0000000000000001	0001	003	Copias	0.00	0.00	0.00	0.00	0.00	4,818.00	-4,818.00
8110	0000004223				Subsidio y subvenciones	149,080,700.00	0.00	0.00	149,080,700.00	0.00	134,772,861.00	14,307,839.00
8110	0000004223	0000000000000001			Transferencias, asignaciones, subsidio y otras ayudas	149,080,700.00	0.00	0.00	149,080,700.00	0.00	134,772,861.00	14,307,839.00
8110	0000004223	0000000000000001	0001		T.E.E.M.	149,080,700.00	0.00	0.00	149,080,700.00	0.00	134,772,861.00	14,307,839.00
8110	0000004223	0000000000000001	0001	001	Servicios personales	129,310,485.00	0.00	0.00	129,310,485.00	0.00	116,468,024.00	12,842,461.00
8110	0000004223	0000000000000001	0001	002	Gasto Operativo	19,770,215.00	0.00	0.00	19,770,215.00	0.00	18,304,837.00	1,465,378.00
8110	0000004311				Utilidades y Rendimientos de Otras Inversiones en Cr	0.00	0.00	0.00	0.00	0.00	277,419.45	-277,419.45
8110	0000004311	0000000000000001			Otras Inversiones	0.00	0.00	0.00	0.00	0.00	277,419.45	-277,419.45
8110	0000004311	0000000000000001	0001		Utilidades y Rendimientos	0.00	0.00	0.00	0.00	0.00	277,419.45	-277,419.45
8110	0000004311	0000000000000001	0001	001	Utilidades y Rendimientos	0.00	0.00	0.00	0.00	0.00	277,419.45	-277,419.45
8110	0000004399				Otros Ingresos y Beneficios Varios	0.00	3,065,568.74	0.00	3,065,568.74	0.00	0.00	3,065,568.74
8110	0000004399	0000000000000001			Otros Ingresos	0.00	3,065,568.74	0.00	3,065,568.74	0.00	0.00	3,065,568.74
8110	0000004399	0000000000000001	0002		T.E.E.M.	0.00	3,065,568.74	0.00	3,065,568.74	0.00	0.00	3,065,568.74
8110	0000004399	0000000000000001	0002	001	A.D.E.F.A.S. 2016	0.00	3,065,568.74	0.00	3,065,568.74	0.00	0.00	3,065,568.74
					TOTALES	149,080,700.00	3,065,568.74	0.00	152,146,268.74	0.00	136,613,525.31	15,532,743.43


P. P. Ricardo Vicencio Gómez
Responsable de Contabilidad


M. en A. N. Roberto Yuri Baca Barrueta
Director de Administración


Dr. en D. Crescencio Valencia Juárez
Magistrado Presidente